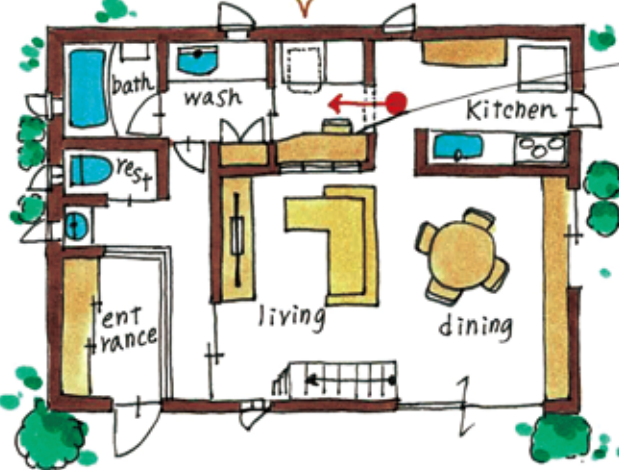


laundry room


Reform image plan

室内物干しのご紹介とともに
パナソニックの商品を使った
「家事作業もはかどるランドリールーム」
をご紹介します。

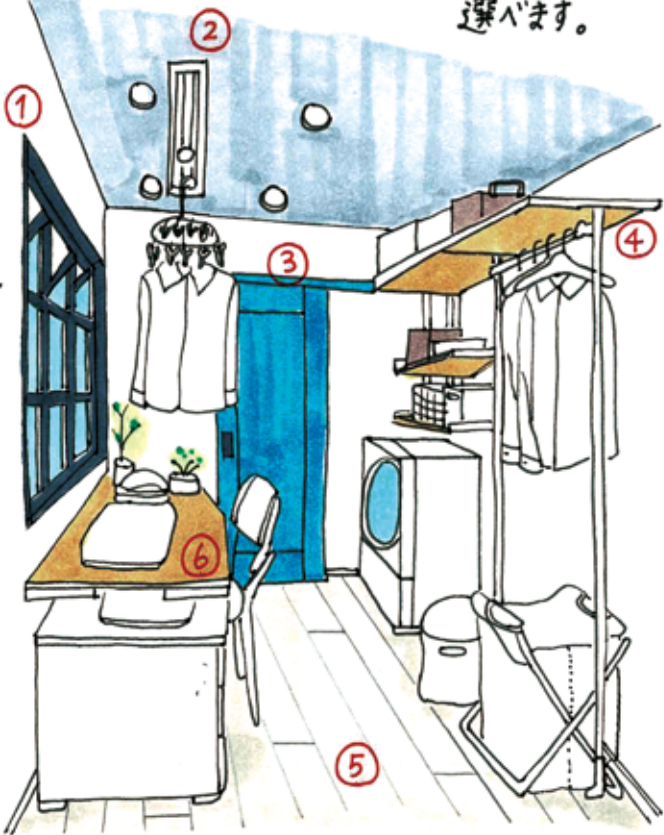
リビング側の壁面には洗濯物を
たたんだり、アイロンがけもできるデスクを
設置。室内窓により、家事をしながら
リビングの様子もわかります。



① 室内窓
開閉できる室内窓で
空気の流れ替えが
できます。



② 室内物干しユニット ホシ姫さま
使うときだけ サッとおろして使えます。
手動・電動・天井・壁付けとスタイルに合わせて
選べます。




③ 内装ドア
控え壁不要でフラットな
糸内まりの上吊り引戸。
新築はもちろん
リフォームにもおすすめです。
デザインやカラーバリエ-
ーションも豊富なパナソニック
のベリティスドア。



④ アイシェルフ
+ つるす、おく、たたむ、
取り出しやすく、しまいやすい収納
空間を自分流にアレンジできます。
スマートに収納でき、洗濯室も
効率良くつかえますね。

⑥ インテリアカウンター
(耐水集成タイプ)
耐水・耐候性能を備えた
インテリアカウンター。住まいの
あらゆる場所に幅広く使えます。
サイズはもちろん、形状から
穴加工まで、さまざまなオーダーができます。



⑤ 床 (アークスペックフロリング&ラステック)
トリプルガードハード塗装により、水などの
浸入による表面の変色がほとんど生じません。
キッチン・洗面所におすすめのフロー-