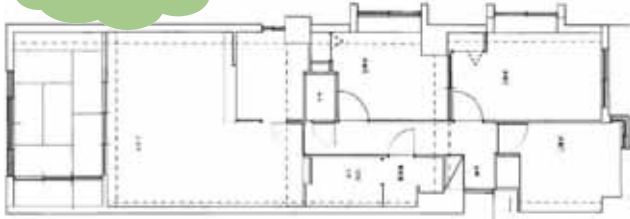


番外編

マンションリフォーム紹介

工事の幅は広く、些細なことから規模が大きいことまであります。
今回は番外編「マンションリフォーム」。
先日フルリノベーションした築26年のマンションの一室を見学に行ってきましたのでご紹介します！！

間取り



※水廻り、建具、フローアはパナソニック製品です。

Before



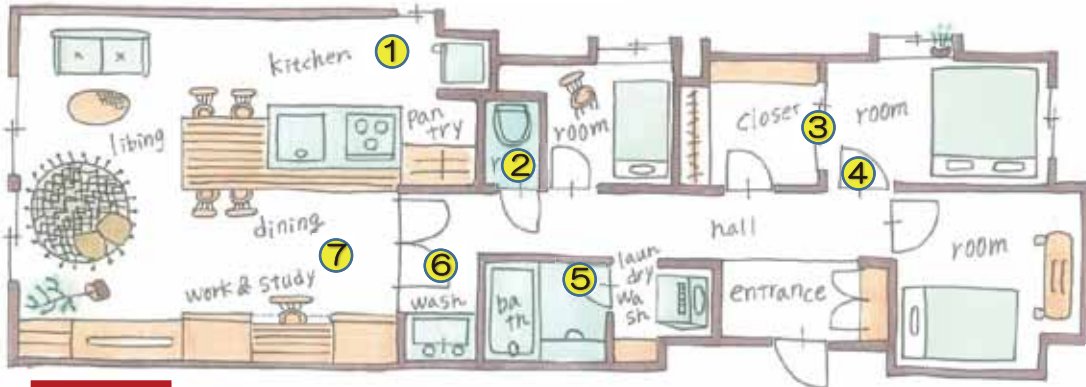
① キッチンがフラット対面。料理している最中でも部屋全体が見渡せます。左手に食器棚、食品庫など収納スペースを確保。



② タンクレスのアラウーノを採用。クロスと床の色を白系にしたことで、明るく落ち着いた空間になりました。




③ 部屋の一部をウォークインクローゼットにして、広い収納を確保。動線も考えて、クローゼットには廊下と洋室両方からアクセスできるように。



After



⑦ 和室とLDKとの境目を無くし、一つの広い空間にしました。




アイシェルフ（収納棚）とフレームシェルフ（吊棚）を組合せ、壁一面をTV・勉強・収納スペースに活用。収納扉はスライド式で、場面に応じて棚を見せたり隠したり。収納をインテリアの一部にできます。



④ この部屋の内装ドアは自由に色が塗れる「クラフトレーベル」を採用。廊下と部屋それぞれクロスの柄に合わせ色を選び、職人が手塗りしています。



⑥ 洗面を移動したことで脱衣所も広々。帰宅後・トイレ後の手洗い動線を考えた場所に設置しています。



⑤ 浴室は、0.75坪のマンションリフォーム用バスユニット。スゴピカ素材を使用しており、お掃除がラクラク。

PanasonicリフォームClub リファインおোগき

株式会社イッシン

〒503-0917 大垣市神田町1丁目76

TEL:0120-36-1198

TEL:0584-82-3611
FAX:0584-82-3633

URL: <http://issin.reform-c.jp> E-mail: info@issink.jp

※本誌掲載/写真撮影/取材/監修/2013年12月31日/一級建築士事務所/イッシン株式会社/0120-36-1198